

# Facebook Messenger

進入 Play 商店安裝 Facebook Messenger



▼ FB Messenger 專屬的超大讚！光是有這個特大號的讚賞，就值得人安裝這個 App 了啦！ Messenger Only~也一起來玩玩這全新進化的 FB 聊天、私訊 App 吧！



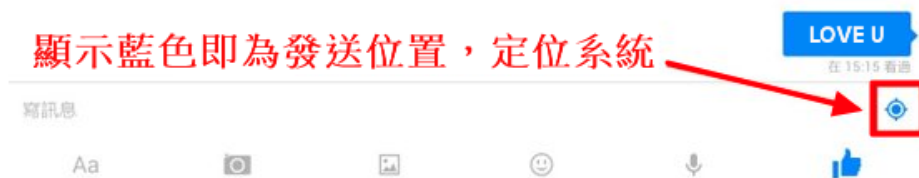
## 定位系統

Android 版：

▼ Messenger 原本的預設就是打開定位偵測，傳訊息的話它會顯示你從哪裡發送訊息。直接點進對話，就會跳出對方目前被 GPS 的位置，簡直就是抓姦小妙手.....



▼ 若自己寫訊息欄裡面的鎖定符號呈現藍色，那就代表你會傳送現在的位置給對方！只要在上面點一下，藍色變成白色，你這個對話的定位服務就會關閉，他會提醒你也可以關閉所有對話。



▼ 也可以直接到最右邊的設定鈕，把定位服務預設的小勾勾取消！



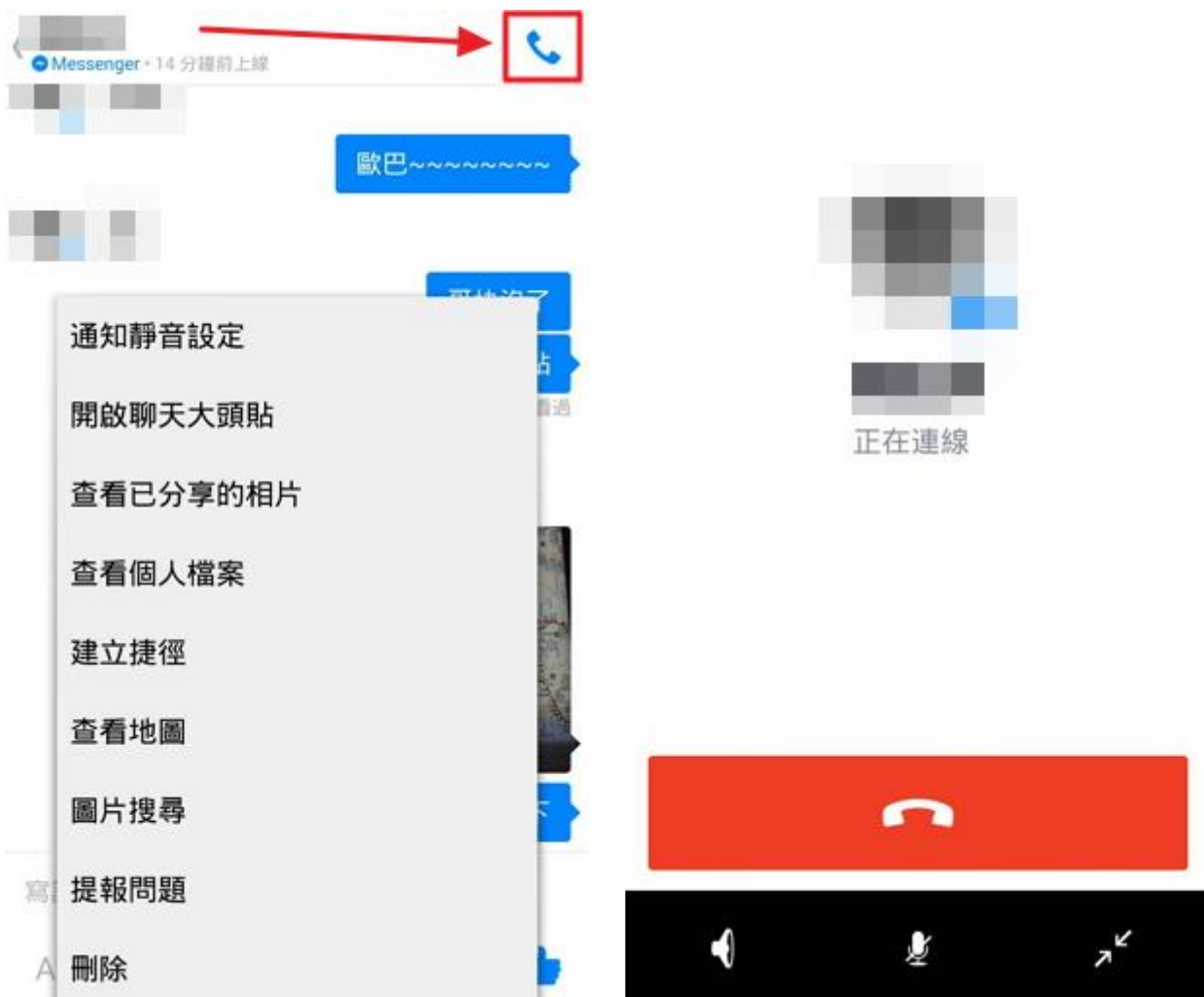
iOS 版：

▼ 請到手機裡的設定→隱私→定位服務→設為關閉



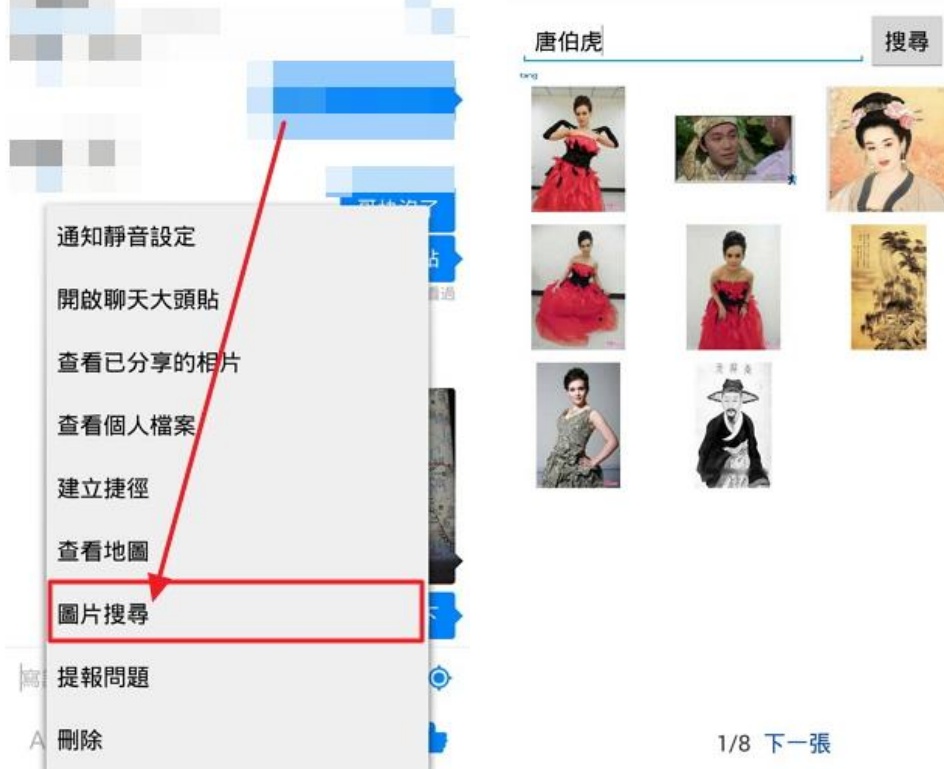
網路電話功能！在世界各個角落都能隨時聽見你的聲音

▼ 免費的網路電話，讓妳所有事情在一個通訊軟體內就能達成！



聊天室直接搜尋圖片做使用！

▼ 點開 Messenger 設定選項，點擊「圖片搜尋」，邊聊天即可邊使用網路上的圖片互傳，讓你更方便的使用手機聊天功能！



直接點選相機圖示，即可傳送影像！

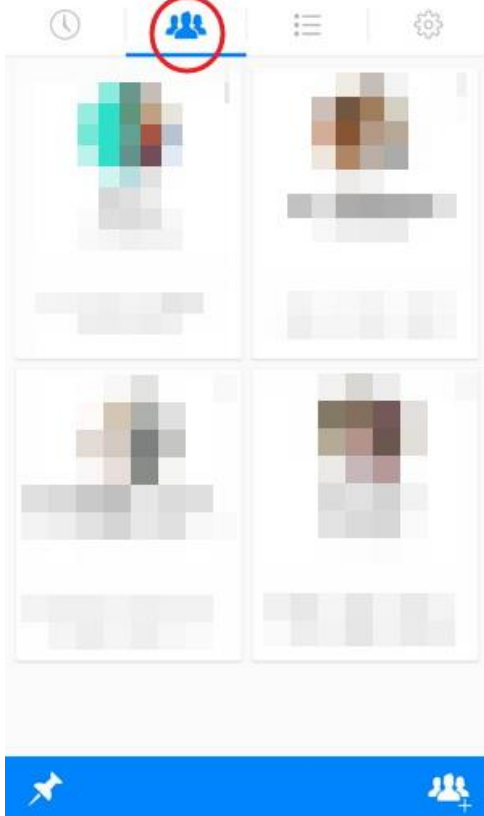
▼ 聊天室一鍵按下去，影片和相片立刻隨拍隨傳！ 長按可傳送即刻拍的影片、點按(短按)可傳送相片！



清楚的朋友聊天群組一覽～不怕回錯訊息！

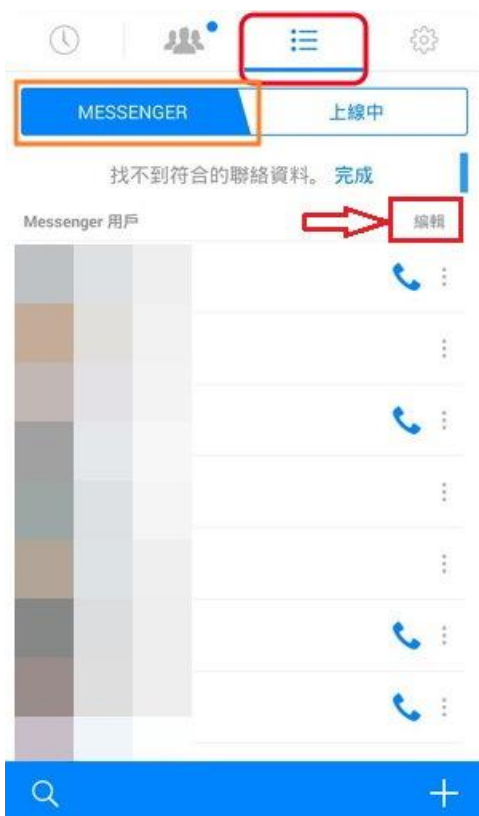
▼ 點擊群組的頭像，可清楚看到現正聊天的個別聊天室！不怕傳錯訊息、不怕找不

到同位聊天的好友！

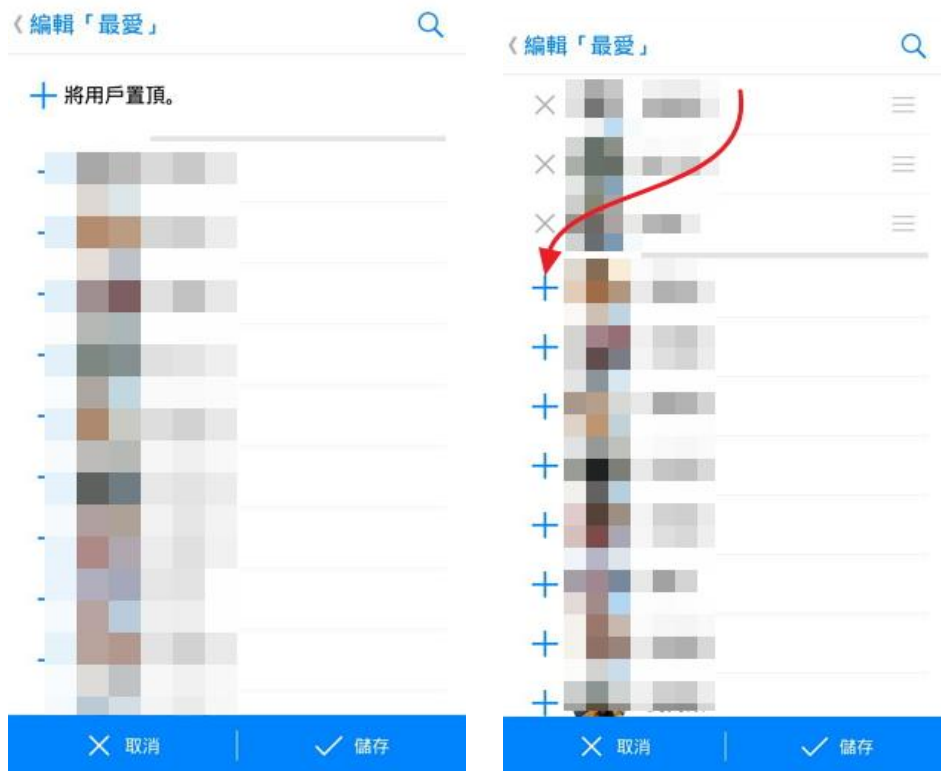


聊天室的常用好友-設為最愛功能！

▼ 其實常聊的就那幾個朋友，直接將他們設為常用聯絡人，輕鬆點開就能聊天！點開設定的清單列表符號

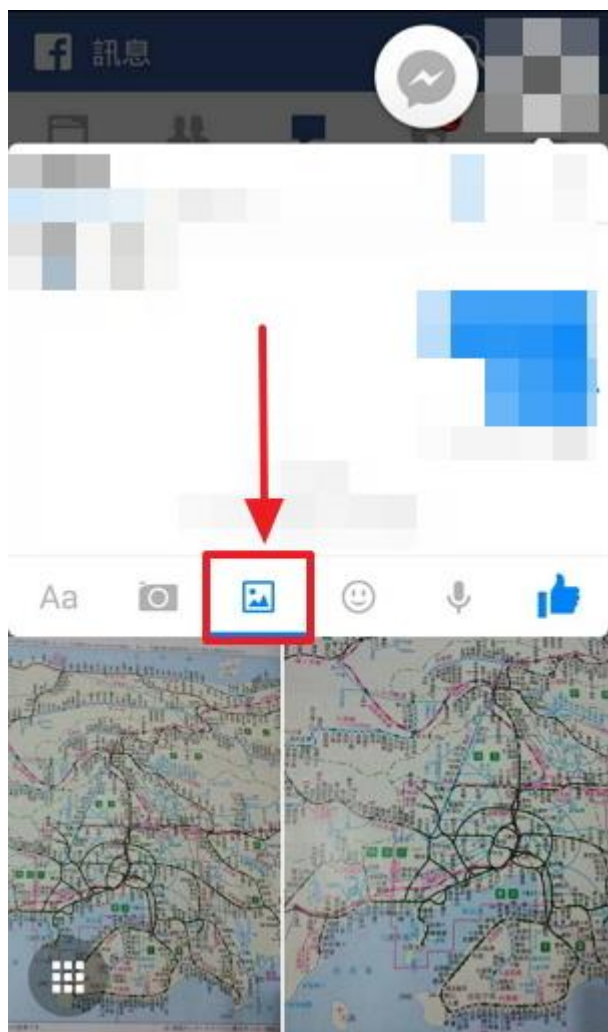


▼ 直接點選成為最愛的朋友前面的 + 立刻就成為置頂用戶囉！



便利的瀏覽相片、立即傳送功能！

▼ 點選圖片，直接就可以做分割及傳送



## 錄音功能

▼ 家人千里傳來的關心問候、情人的呢喃細語，通通藉由錄音功能，傳達給在世界兩端的友人，串起來最直接的橋梁、最貼近的聲音。

